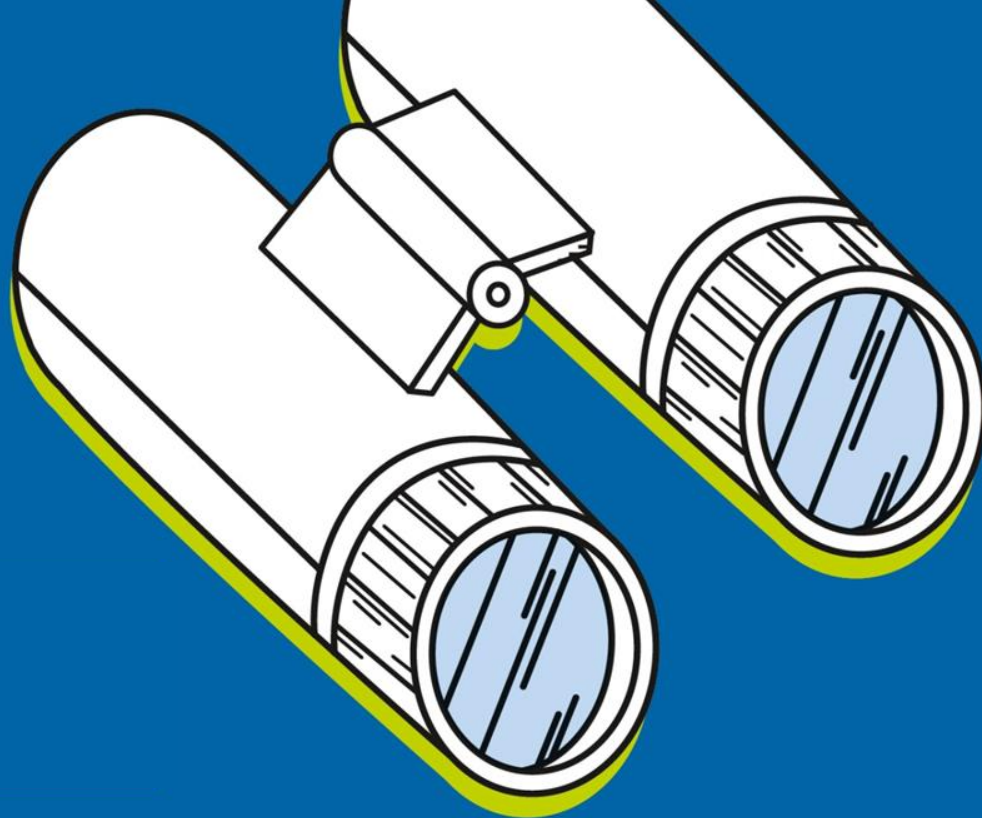


managerski  
kongres2015



**Novinarska**

**konferenca**



---

**Aleksander Zalaznik, Franjo Bobinac,  
Maria Anselmi, Matjaž Merkan, Sonja  
Šmuc**

# Predstavitev stališč in aktivnosti Združenja Manager glede aktualne gospodarske situacije

- Aktualna stališča Združenja Manager
- Bela knjiga za konkurenčnost
- Raziskava o dobičkonosnosti: gibanje in primerjava s srednjeevropskimi državami (Bisnode)
- Predstavitev prejemnika priznanja Manager leta 2015



# Ocena - pozitivni trendi

- Rast BDP (dve leti zapored in pozitivna napoved za 2016, 2017); a še vedno – 6 % BDP kot pred krizo.
- Izvoz in industrijska proizvodnja največ prispevata k rasti (75 % gospodarske rasti izvira iz izvoza).
- Bolj optimistična klima med gospodarstveniki.
- Pozitivni kazalci na trgu dela (-6 % brezposelnost, +1,2 % zaposlenost; rast plač; rast zasebne potrošnje).
- Rast dobička: 3x glede na 2013, a še vedno na ravni leta 2002.
- Dvig na lestvici IMD za 6 mest (a še vedno v spodnji petini).
- Stabilen bančni sistem, a še vedno skromna posojilna dejavnost (za tudi skromne investicije; pozitivnejši obeti za 2016).



# Plusi za vlado



- Politična umiritev: pozitiven vpliv politične stabilnosti na gospodarstvo
- Strategija upravljanja državnega premoženja (zahtevan 8% donos).
- Sprejetje fiskalnega pravila.
- Nadaljevanje privatizacije.
- Iz pogovorov s predsednikom vlade in ministri: vlada želi s svojimi ukrepi v 2016 okrepiti konkurenčnost in gospodarsko rast.

## Ocena – negativni trendi:

- Odhodi multinacionalk in njihova organizacijska konsolidacija
- Dejavniki na zunanjih trgih

## Pričakovanja ZM do vlade:

### Nujni in potrebni ukrepi za ohranitev gospodarske rasti (I)

- V drugem letu mandata mora vlada izkazati **reformni zagon**.
- V ZM se zavzemamo za **spremembo davčne zakonodaje**: verjamemo v pozitiven vpliv zmanjšanja davkov na državni proračun.
- Poudarek davčne reforme mora biti na **razbremenitvi plač** s ciljem dviga neto plač. Višje neto plače bi prinesle vrsto pozitivnih učinkov:
  - Okrepila bi se domača poraba, kar bi imelo pozitiven vpliv ob morebitnem poslabševanju razmer na tujih trgih,
  - Sprostil bi se pritisk na povišanje bruto plač,
  - Okrepila bi se zadovoljstvo in zavzetost zaposlenih (pozitiven vpliv na večjo produktivnost),
  - Zadržanje izobraženega kadra v Sloveniji,
  - Predvsem pa bi se okrepil srednji sloj, ki je vir inovativnosti in stabilnosti vsake družbe.

## Pričakovanja ZM do vlade:

### Nujni in potrebni ukrepi za ohranitev gospodarske rasti (II)

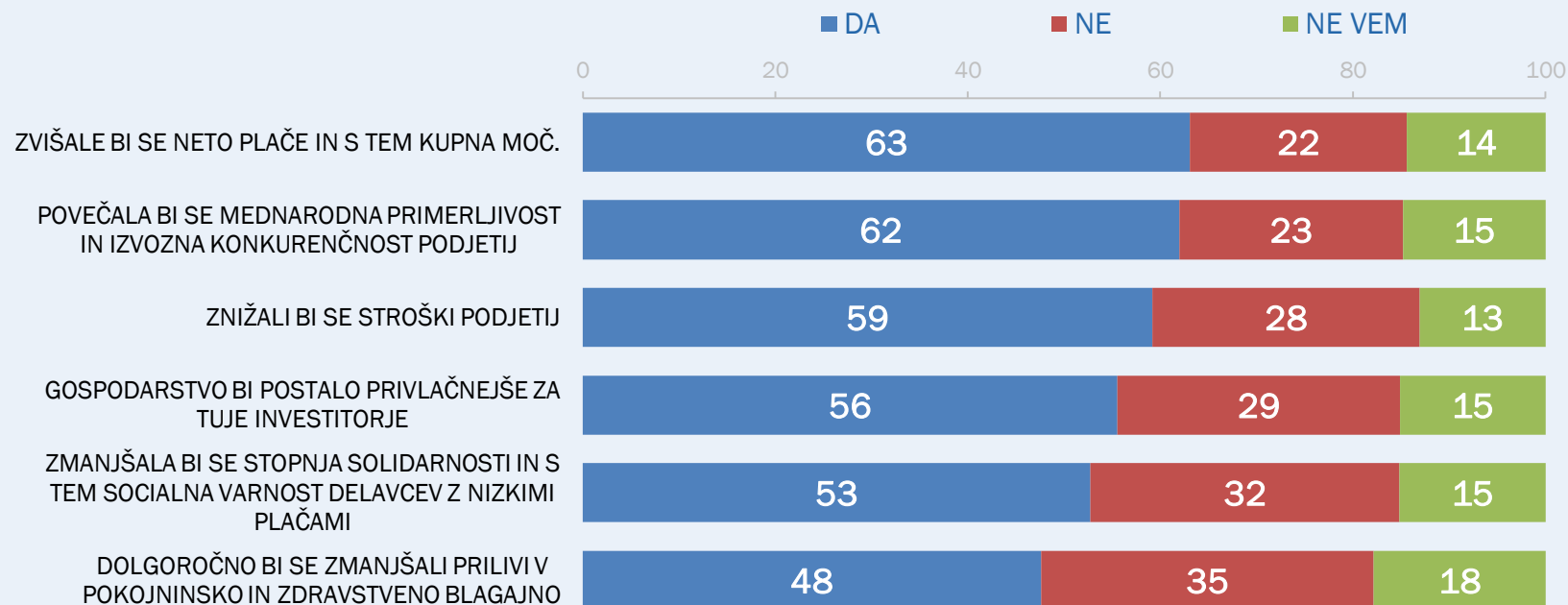
- **Socialna/prispevna kapica:** pred volitvami je bila socialna kapica osrednja volilna tema. V ZM smo preverili (preko neodvisne agencije Ipsos), koliko ljudi razume njeno vsebino: le **7%** od 863 vprašanih!
- Olajšave za reinvestiran dobiček.
- Ukrepi za **več tujih in domačih investicij:** Slovenija tekmuje za investicije na svetovni ravni, zato mora ustvariti pogoje, ki bodo privabili tuje investitorje. Investicije so ključni vir za ustvarjanje novih delovnih mest.
- Nadaljevanje **privatizacije**.
- **Zakonodajni in pravosodni okvir:** poenostaviti prenormirano zakonodajo (800 zakonov, 18.000 podzakonskih aktov) in povečati učinkovitosti sodišč (pravno varstvo je pomemben element pri poslovnih odločitvah in investicijah).
- **Sodelovanje** med ministrstvi in gospodarstvom z namenom stalnega izboljševanja pogojev za rast gospodarstva.
- Nadaljevanje **gospodarske diplomacije**.

# Nov, pravilnejši izraz

Socialna kapica

**PRISPEVNA KAPICA**

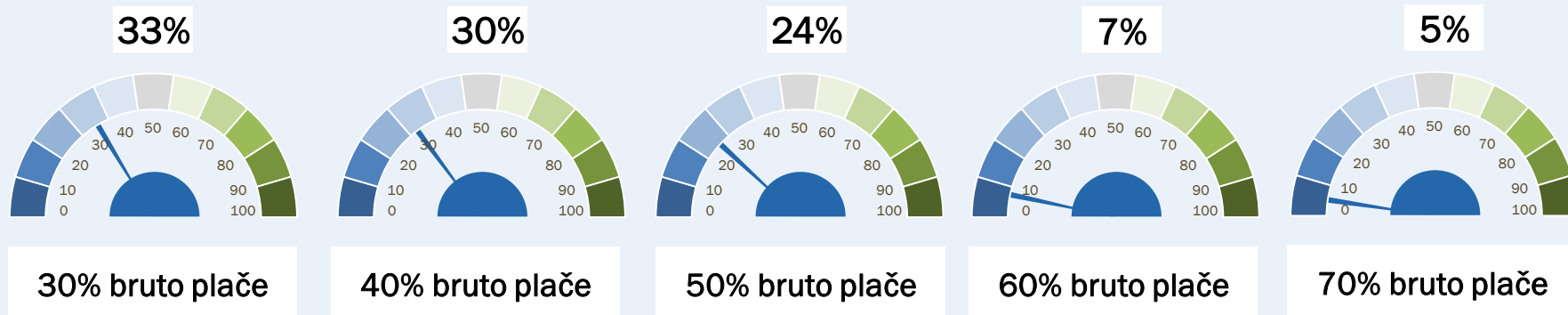
# Mnenja o učinkih



*Raziskava Združenja Manager in IPSOS, 2015. VPR: Socialna kapica je ukrep, ki postavi zgornjo mejo za plačilo prispevkov tistim z višjimi plačami. Tak ukrep ima večina evropskih držav. Kaj bi bile po vašem mnenju lahko posledice ukrepa socialne kapice? N=863 Vir: IPSOS*



# Pripravljeni so prispevati:



Raziskava Združenja Manager in IPSOS, 2015. VPR: Če bi bili v najvišjem dohodninskem razredu, kakšen delež bruto plače bi bilo po vašem mnenju primerno prispevati za davke in prispevke? N=863. Vir: IPSOS



**ANALIZA DOBIČKONOSNOSTI  
SLOVENSKEGA GOSPODARSTVA  
GLEDE NA CENTRALNO EVROPO**

# POZITIVEN TREND PROFITABILNOSTI

- V analiziranih državah se kaže pozitiven trend donosnosti z izjemo CZ in PL.
- Slovenska donosnost se izboljšuje a ostaja v repu profitabilnosti držav CEE regije.
- Gradbeništvo in trgovanje z nepremičninami v Sloveniji ostajajo v kritičnem stanju.
- Srednja in mala podjetja se še enkrat pokažejo kot gonilna sila Slovenskega gospodarstva.
- Tuj kapital še vedno bolj donosen kot domači.



# CENTRALNA EVROPA



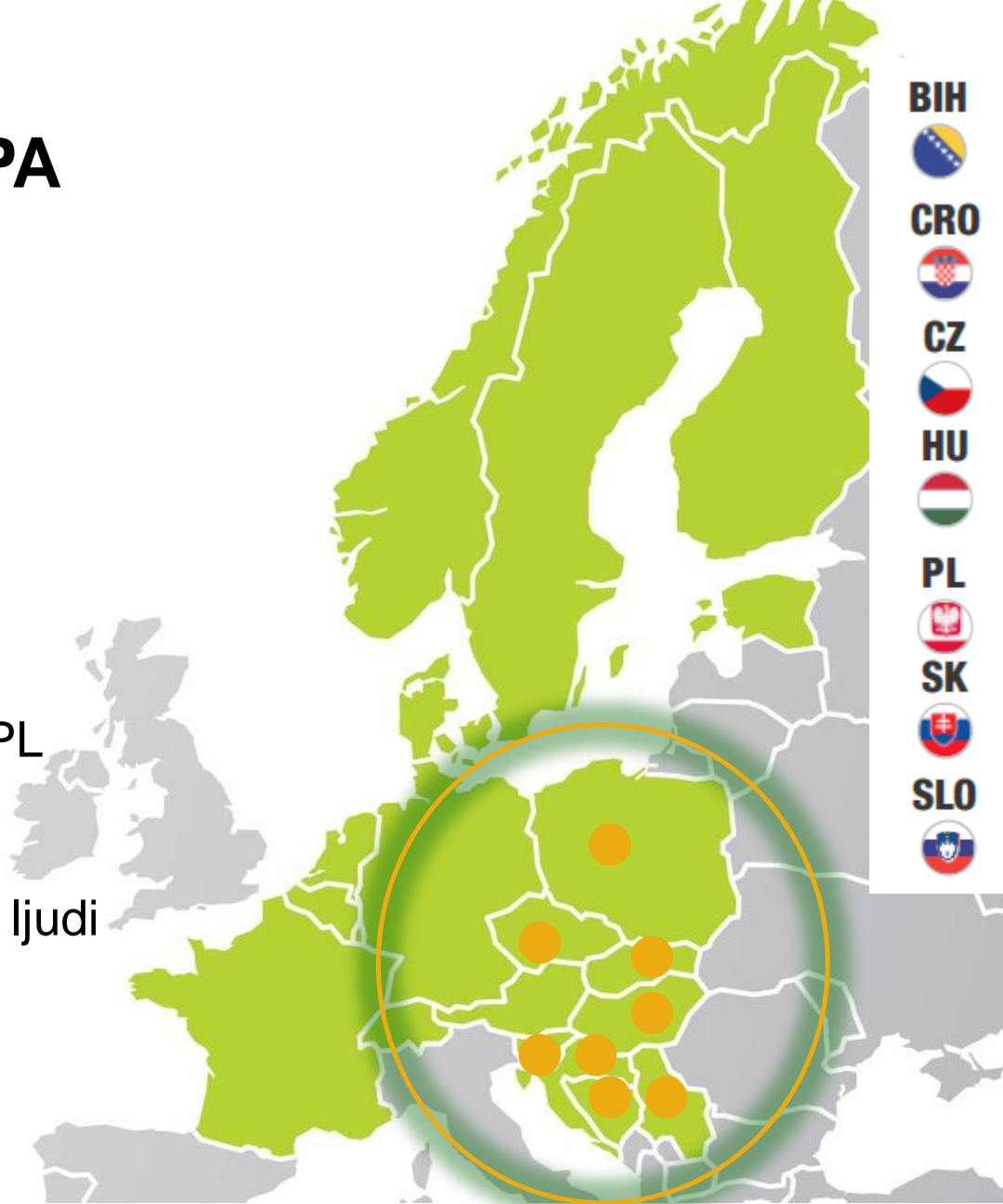
7,58 mio poslovnih subjektov



80,5% podjetij registriranih v CZ in PL



Zaposlujejo 27,8 mio ljudi



# CEE REGIJA: SLOVENIJA NA REPU DONOSNOSTI

Država	Čisti dobiček 2014 v mio	Kapital 2014 v mio	ROE 2013 in %	ROE 2014 in %	Trend
CZ	12.959 €	128.773 €	2,02	1,84	↓
HU	12.950 €	228.376 €	1,33	1,47	↑
BIH	1.291 €	22.370 €	1,39	1,43	↑
SK	3.535 €	50.028 €	0,95	1,42	↑
PL	10.838 €	136.059 €	1,74	1,19	↓
SI	887 €	37.711 €	0,11	0,59	↑
HR	1.023 €	48.955 €	0,10	0,53	↑



# CEE REGIJA: NAJBOLJ DONOSNE DEJAVNOSTI V %



Država	Dejavnost	ROE 2013	ROE 2014	Trend
HR	N 77 - Rental and leasing activities	12,7	44,9	↑
SI	J 60 - Programming and broadcasting activities	-70,5	44,6	↑
HU	R 92 - Gambling and betting activities	16,5	24,4	↑
SK	B 07 - Mining of metal ores	16,1	23,0	↑
BIH	U 99 - Activities of extraterritorial organizations	16,2	20,9	↑
CZ	C 12 - Manufacture of tobacco products	7,0	7,2	↑
PL	K 65 - Insurance, reinsurance and pension funding	0,5	5,3	↑



# ROE CEE REGIJA – NAJMANJ DONOSNE DEJAVNOSTI V %

Država	Dejavnost	ROE 2013	ROE 2014	Trend
HU	B 05 - Mining of coal and lignite	-5,11	-20,98	↓
CZ	H 51 - Air transport	-4,76	-19,67	↓
SI	F 41 - Construction of buildings	-3,44	-18,18	↓
SK	I 56 - Food and beverage service activities	-48,79	-16,10	↑
HR	S 96 - Other personal service activities	-28,58	-9,77	↑
PL	H 51 - Air transport	7,74	-8,63	↓
BIH	R 91 - Libraries, archives, museums and other	0,02	0,00	↓



# DOBIČKONOSNOST SLOVENIJA V %

Skupina	ROE 2013	ROE 2014	Trend
d.d.	-4,51	0,66	↑
d.o.o.	0,03	0,65	↑

Skupina	ROE 2013	ROE 2014	Trend
srednja	0,94	2,04	↑
mala	0,91	1,58	↑
velika	-2,59	0,81	↑
mikro	0,00	-0,48	↓

Skupina	ROE 2013	ROE 2014	Trend
tuj kapital	0,78	1,42	↑
domači kapital	-0,11	0,91	↑

