

PMI Slovenija

PMI že deseti mesec pod mejo 50 točk

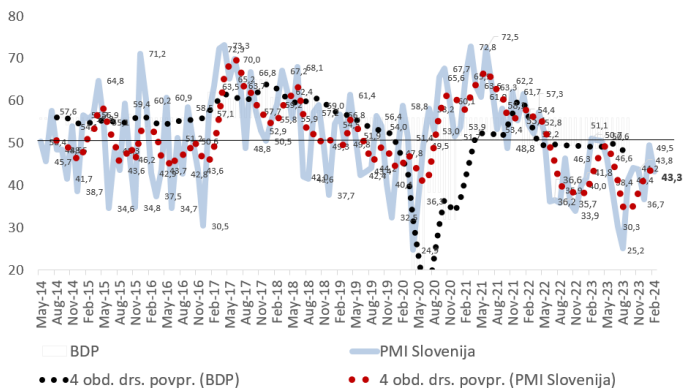
Ključni podatki:

PMI februar 2024 = 43,3

(januar 2024 = 49,5)

- zmanjšanje števila zaposlenih
- padec novih naročil
- padec proizvodnih aktivnosti
- nižanje nabavnih cen

Zgodovinski pregled



Povzetek

Proizvodni PMI znaša februarja 43,3 točke (jan. 49,5), kar pomeni ponovno upadanje gospodarskih aktivnosti v predelovalni dejavnosti. Indeks proizvodnih aktivnosti se je namreč spustil na vrednost 40,8 točke (jan. 52,2) in je s tem ponovno pod mejo 50 točk. Tudi nova naročila, kjer znaša indeks 46,3 točke (jan. 51,4), so po januarski vrednosti nad 50 točk ponovno padla pod to mejo. Še vedno se podjetja srečujejo z zmanjšanjem števila zaposlenih, saj znaša indeks 43,8 točke (jan. 47,1). Tudi indeks zalog končnih produktov je ponovno pod mejo 50 točk in znaša 34,6 točke (jan. 53,6), prav tako indeks dobavnih rokov z vrednostjo 43,5 (jan. 52,0). Nabavne cene so se z indeksom v vrednosti 42,9 točke (jan. 43,9) že drugi mesec spustile pod mejo 50 točk. Indeks novih nabavnih nakupov znaša

46,9 točke (jan. 57,1). Zaloge repromateriala so z vrednostjo 39,0 (jan. 37,8) že drugi mesec pod vrednostjo 50 točk.

Komentar

Proizvodni PMI Eurozone znaša februarja 46,1 točke (jan. 46,6). Tudi kompozitni PMI je še vedno pod mejo 50 točk, in znaša 48,9 točke (jan. 47,9). Storitveni indeks se je ustavil točno pri 50 točkah (jan. 48,4). Številke prikazujejo nadaljnje upadanje gospodarskih aktivnosti, brez očitnih znakov konkretne okrevanja. Nasprotno, PMI se krči že osem mesecev zapored. Storitveni sektor ohranja razmeroma bolj stabilen položaj v primerjavi s proizvodnim sektorjem.

Nemški PMI znaša februarja nizkih 42,3 točke (feb. 45,5) in je s tem že dvajseti mesec zapored pod mejo 50 točk. Tudi kompozitni PMI je pod mejo 50 točk – znaša 46,1 točke (jan. 47,0), kar kaže na nadaljevanje krčenja tudi v storitvenih dejavnostih, kjer znaša indeks 48,2 točke (jan. 47,7). Analitiki na podlagi vseh podatkov še vedno pričakujejo in napovedujejo slabe napovedi za nemško gospodarstvo, ki mu grozi recesija.

Ameriški proizvodni PMI je po sedmih mesecih, ko je bil pod vrednostjo 50 točk, že drugi mesec nad njo in znaša 51,5 točke (jan. 50,7), kar se pozna tudi na kompozitnem PMI, ki znaša 51,4 točke (jan. 52,0). Podjetja poročajo o pospeševanju rasti in hkratnem ohlajanju inflacijskih pritiskov. Proizvodnja, merjena v blagu in storitvah, se je februarja povečala najhitreje od lanskega junija.

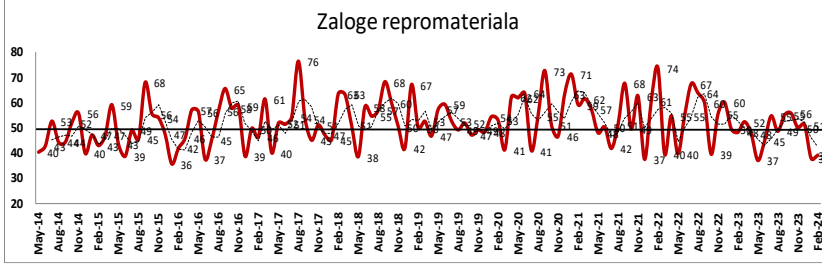
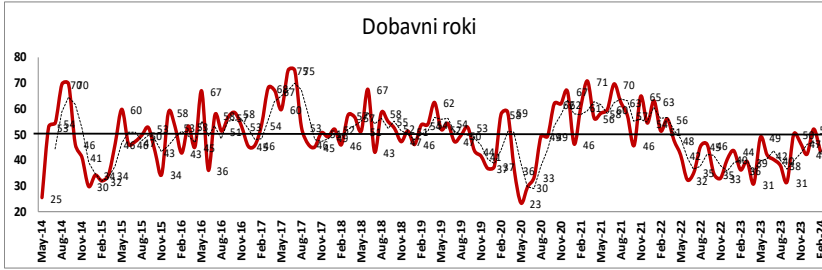
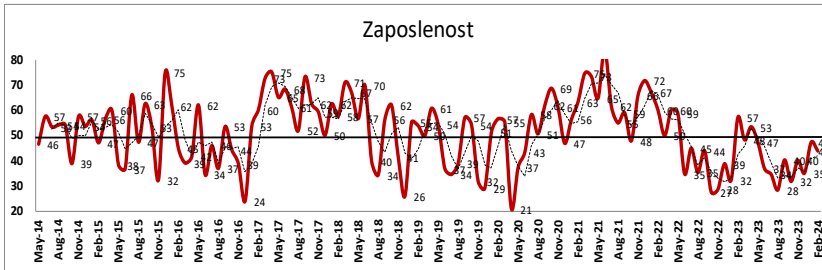
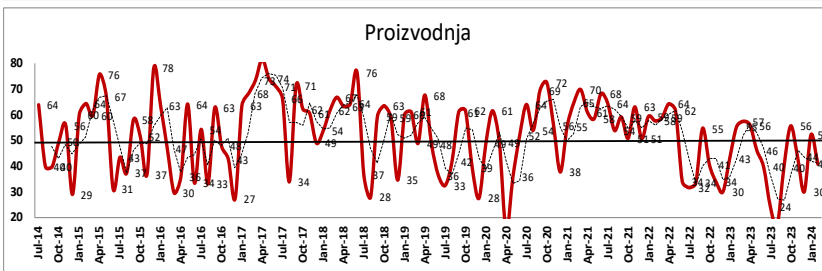
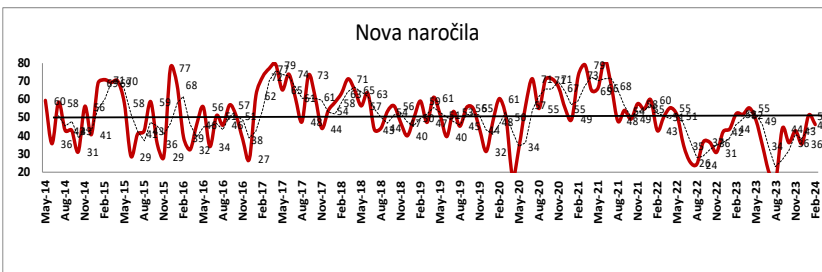
Medtem se je japonski PMI ustavil na vrednosti indeksa 45,4 točke (jan. 47,7) in analitiki že poročajo, da se je Japonska že znašla v fazi recesije (poleg Velike Britanije).

Gibanje proizvodnih indeksov PMI kaže, da se gospodarstvo v EU in na Japonskem še vedno ohlaja, v Nemčiji celo z zelo velikim poslabšanjem in padcem indeksa. Vse to pa bo imelo velik vpliv tudi na gibanje slovenskega PMI v prihodnjih mesecih.

Zdrúženje nabavnikov Slovenije

PMI Slovenija

Gibanje posameznih ključnih kazalcev za izražanje vrednosti PMI in gibanje PMI v ostalih velikih svetovnih ekonomijah in državah sveta

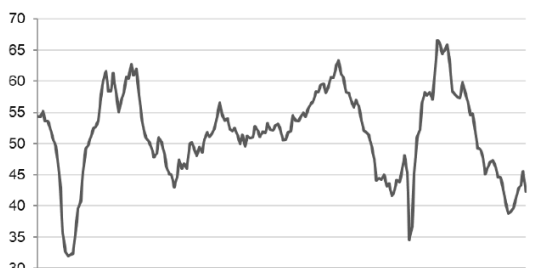


HCOB Eurozone Manufacturing PMI
sa, >50 = improvement since previous month



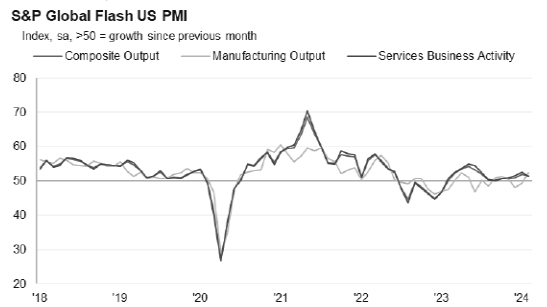
Sources: HCOB, S&P Global PMI.

HCOB Germany Manufacturing PMI
sa, >50 = improvement since previous month



Sources: HCOB, S&P Global PMI.

S&P Global Flash US PMI



Source: S&P Global PMI.
© 2024 S&P Global.

Manufacturing output



Sources: au JibunIBank, S&P Global PMI, METI via S&P Global Market Intelligence.