




*Analiza managerskih plač
v velikih družbah*


Združenje Manager, september 2003



Metodologija in vzorec




★ 50 vodilnih družb med 300 največjimi izvozniki in člani UO



★ Rast prihodkov, dobička, bruto mesečni prejemek na člana uprave

★ Primerjave

★ Stopnja obdavčitve






Kazalci



★ Povprečna rast vseh prihodkov 12,3%



★ Povprečna rast čistega dobička 18%



★ Povprečje bruto povprečnih plač na zaposlenega 254.155 SIT (brez regresa in dodatnih stroškov dela)





Bruto mesečni prejemek na člana uprave (povprečje)



2.396.500 SIT bruto

(vključena udeležba na dobičku in managerske ugodnosti)



(neto prejemek: 1.066.433 SIT)

letno: 123.000 € bruto






-
- ★ *Razmerje med povprečnim **bruto** mesečnim prejemkom člana uprave in povprečno bruto plačo na zaposlenega je 1:9,4*
 - ★ *Izračunano na podlagi razmerja med prejemkoma za vsako podjetje*
 - ★ *Nihanja od 1:4 do 1:29*
 - ★ *Razmerje na osnovi **neto** zneskov 1:6,7*



-
- ★ *Skupni managerski bruto prejemki predstavljajo v povprečju 4,1% stroška v primerjavi z letnimi stroški plač*
 - ★ *Primer: če znesejo stroški plač 2,5 milijardi, je podjetje za upravo namenilo 100 milijonov SIT (**POVPREČJE!!!**)*
 - ★ *Vsota vseh managerskih prejemkov znaša 1,9% vsote vseh stroškov plač in dobička.*




Obdavčitev in razlika bruto - neto



★ *254.000 SIT bruto = 159.377 SIT neto
(dobi 62,74 % bruto zneska)*




★ *2.396.500 SIT bruto = 1.066.443 SIT
neto (dobi 44,5% bruto zneska)*









Mednarodna primerjava obdavčitve visokih plač



a) Nizka obdavčitev (primeri) % čiste plače




| | |
|-------------|------|
| ★ Rusija | 87,0 |
| ★ Hong Kong | 86,4 |
| ★ Japonska | 75,1 |
| ★ Ciper | 73,8 |
| ★ Švica | 72,1 |





b) Srednja obdavčitev (primeri) % čiste plače

| | |
|----------|------|
| Litva | 64,3 |
| Slovaška | 63,3 |
| Španija | 63,3 |
| Irska | 62,9 |
| Avstrija | 60,4 |



| c) <u>Visoka obdavčitev (primeri)</u> | <u>% čiste plače</u> |
|--|-----------------------------|
| Nizozemska | 56,9 |
| Švedska | 53,3 |
| Finska | 52,6 |
| Nemčija | 49,5 |
| <i><u>Slovenija</u></i> | <i><u>44,5</u></i> |



Zaključek



- ★ Če bi imeli pri nas enako obdavčitev kot npr. v Avstriji oz. na Irskem, bi manager od bruto zneska 2.396.500 SIT namesto 1.066.433 SIT dobil štiristo tisočakov več neto.

